

cappello copercchio  
in cartone  
più leggero e  
indossabile  
della  
gommapiuma

incollare la  
gommapiuma  
utilizzando  
colla bostik

La pentola ad  
espressione  
personalizzata  
rallegra la cucina  
e permette  
di esprimere  
il meglio di sé  
ai fornelli.

gommapiuma

calzamaglia  
in tinta

colorare e dare alla pentola  
l'espressione desiderata

La pentola assumerà  
diverse espressioni a seconda di come si  
disegnano occhi, naso e bocca; può  
essere decorata anche  
con espressioni matematiche.

$$(x^2 + 5x - 7x - 35) - (x^2 + 7x - 5x - 35) =$$

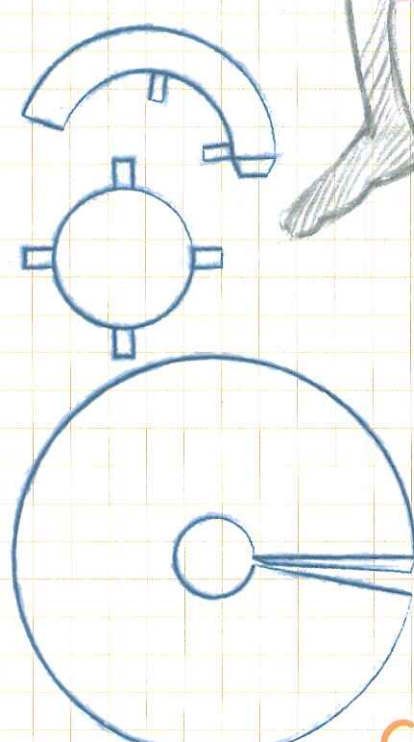

$$x^2 - 2x - 35 - (x^2 + 2x - 35) = 0$$

$$x^2 - 2x - 35 - x^2 - 2x + 35 = 0$$

# PENTOLA AD ESPRESSIONE

OGGETTISTICA

sviluppo della  
sagoma della PENTOLA




Comodo da indossare mantiene fresca tutta la persona!

# FRIGORIFERO DA CAMPEGGIO

# ELETTRODOMESTICI

aggiungere  
la maniglia  
apri sportello

scatolone  
pitturato  
di bianco



dare al frigorifero  
un'espressione  
simpatica,  
attaccare calamite,  
post-it, biglietti  
con frasi  
umoristiche

foro per  
la testa

il portello  
del frigorifero  
si deve poter  
aprire

sviluppo della  
sagoma del  
FRIGORIFERO

Una soluzione  
per stare al fresco  
anche lontani  
da casa  
nelle  
estati più  
calde.

# 22

per poter indossare  
lo scatolone togliere il fondo e  
praticare un grosso buco  
per il passaggio della testa  
sulla faccia superiore



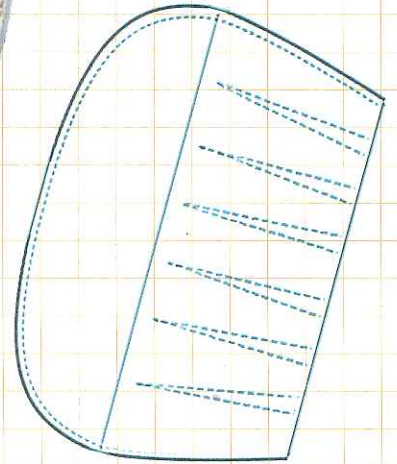
# OGGETTISTICA

cappello da cuoco  
(scegliere tra i due modelli  
proposti)

la parte superiore  
dell'enorme  
cucchiaio-racchetta  
è realizzata con  
un doppio  
foglio di cartone  
incollato  
su se stesso  
con colla vinilica

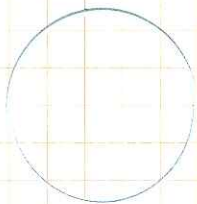
realizzare  
la parte  
dell'impugnatura  
con un tubo  
di cartone  
robusto

Sviluppo della  
sagoma del  
**CAPPELLO  
DA CUOCO**




Ovviamente la partita  
si gioca in casa  
o meglio in cucina:  
disputare un vero  
set tennistico  
giocato con squadre  
munite di grandi  
racchette a cucchiaio.

per rendere possibile  
la partita  
usare una grossa  
palla  
leggera  
gonfiabile



grembiule  
bianco  
da cuoco

per completare  
l'abbigliamento  
sportivo non possono  
mancare le  
scarpe da tennis



# CUCINA



Sviluppo della  
sagoma del **GREMBIULE**

La cucina come  
vero ambiente  
sportivo dove  
divertirsi: il set di  
posate lascia il  
posto ad un vero set  
in cucina per una  
sfida di alta  
gastronomia!

# 24

Utilizzando un solo fornello, permette di cucinare tre cibi diversi: una bella rivoluzione, con un gran risparmio di energia.




con un po' di abilità si possono far passare delle palline colorate da una padella all'altra

# PADELLA A TRE FUOCHI

vecchie padelle o cartone robusto

cartone robusto

Risparmi energia fino al 60%!



le due pentole più piccole possono essere tenute in mano: un gruppetto di cuochi le muoverà a tempo dando vita a un sicuro effetto coreografico

cartone robusto

nella decorazione della padella cercare di dare un po' di tridimensionalità al foglio di cartone piatto, disegnando il fondo e un colpo di luce

le tre padelle unite tra di loro sono indossate grazie ad un paio di bretelle con le braccia libere è possibile suonarle a ritmo battendoci sopra le mani

# OGGETTISTICA

Basta con pesanti e complicati ricettari: ecco l'aiuto alle cuoche e ai cuochi più sprovveduti!

# RICETTARIO IN CUCINA

Ricetta e cuoco a casa tua!

per reggere i fogli di cartone realizzare delle bretelle con vecchie corde di tapparella


su una base di cartone scrivere la ricetta usando creatività e illustrazioni ad hoc

Al posto del ricettario è possibile anche rappresentare i tantissimi proverbi di cucina.

classico sandwich di cartone

Ecco qualche esempio:

Si presta anche a un'animazione che coinvolge gli spettatori; i giochi si possono trovare nei file pdf.



INGOIARE IL ROSPO  
NON ROMPERE LE UOVA NEL PANIERE  
GALLINA VECCHIA FA BUON BRODO  
TROVARE PANE PER I PROPRI DENTI  
CERCARE IL PELO NELL'UOVO  
SE NON È ZUPPA È PAN BAGNATO  
L'OCCHIO DELLA TRIGLIA  
SACCO VOTO NON STA IN PIEDI  
SALVARE CAPRA E CAVOLI  
L'APPETITO VIEN MANGIANDO

La ricetta non si scarica più dal web, basta comporre il numero verde e a casa tua arriva direttamente il cuoco che ti aiuta a fare il piatto.

EDITORIA

# ELETTRODOMESTICI


Ottimo per cucinare il pesce!

# NUOVO FORNO A MICROONDE MARINE

realizzare il poncho da un rettangolo  
di tessuto bianco, blu o azzurro  
a misura di bambino

il disegno dell'onda  
deve essere decorato  
con colori indelebili  
e la tinta deve  
contrastare  
con il colore  
del tessuto  
di fondo

poncho con disegnata un'onda marina



abito semplice adatto ad un gruppo numeroso di bambini piccoli (micro)

L'animazione è importante:  
le microonde si muovono alternativamente  
e in modo coordinato su e giù al comando.

Ovviamente l'animatore cambia  
la «temperatura di cottura»  
cambiando la frequenza del ritmo.

Forno di nuova  
concezione:  
le microonde  
marine cuociono  
il cibo in modo  
naturale,  
mantenendo  
inalterati i sapori.

piatti colorati creano  
gruppi di scolapiatti di grande  
effetto coreografico:  
possono muoversi a tempo,  
scambiarsi di posizione, mischiarsi, alternarsi;

lasciare libere da piatti  
le articolazioni  
(gomito, ginocchio)  
per permettere  
movimenti.

come base  
del costume  
una tuta in tnt  
(tessuto non tessuto)  
o tyvek

applicare i piatti  
di plastica utilizzando  
la colla a caldo  
oppure nastro  
biadesivo

se il piatto è  
un po' robusto  
(e in carta)  
graffettarlo  
usando una  
cucitrice

abito semplice da realizzare

Sempre asciutti,  
e a vista: ecco i  
piatti sul nuovo  
scolapiatti.  
Elemento di arredo  
funzionale e  
pratico:  
piatti sempre  
a portata di mano!



# SCOLAPIATTI D'ARREDO

ARREDAMENTO

come base del costume si possono usare  
anche vecchi abiti smessi


10

ciascuno realizza la propria tovaglia:  
disegni, fantasie,  
decorazioni  
e abbinamenti cromatici  
personalizzati

Per decorare il tessuto  
usare pennarelli  
indelebili o colori per tessuti;

nel caso in cui si  
vogliono riprodurre soggetti  
ripetuti più volte,  
un ottimo risultato  
si ottiene con la tecnica  
dello stencil (una  
mascherina di cartone  
da utilizzare come  
sagoma)  
o realizzando un  
timbro in feltro.

piatti e bicchieri di plastica,  
tovaglioli e forchette  
possono essere  
fissati al telo utilizzando  
colla a caldo  
o nastro biadesivo  
potente



poncho in tela  
o tnt (tessuto non tessuto)

dettagli tecnici e  
istruzioni sulla  
forchetta USB

riciclare piatti e posate  
di plastica usati,  
ben lavati

Un sicuro risparmio di tempo  
a costi bassissimi: si lava  
tutto in lavastoviglie!

OGGETTISTICA

# CHIAPPARECCHIA LA TAVOLA

Con questa  
innovazione  
il problema non si  
pone più. Con questa  
**TOVAGLIA  
RAPIDA**  
la tavola è sempre  
apparecchiata  
e pronta all'uso.





15

Oggetti di uso comune diventano elementi dell'abito di alta moda: borsetta armadietto, cappello salino, collana forchetta...

la forchetta colorata con colori sgargianti deve essere in tinta con l'abito

rimpicciolire o ingrandire gli oggetti di cucina tradizionali, per farli diventare parti dell'abito della modella

# TOP MODEL DA CUCINA

L'alta moda a portata di tutti!

Scegliere la colonna sonora giusta per la sfilata di moda.

Ormai anche la moda si ispira alla cucina. Ecco la top model che presenta una nuova linea di cappelli, borsette, oggetti...

Non capita tutti i giorni di poter inventare un oggetto di alta moda:


come fare? osservare l'ambiente di cucina e poi adattare e inventare!

Attenzione!! L'abito di base della modella deve essere adatto ad una sfilata di moda!



MODA CUCINA

l'oggetto riprodotto deve essere leggero e portatile



A tavola senza sporcarsi!

In ufficio,  
a casa,  
al ristorante  
usate la  
magliabavaglia:  
da oggi  
nei migliori  
negozi!


come base dell'abito  
utilizzare una maglietta  
di grandissime  
dimensioni

oggetti grossi  
ma leggeri  
realizzati  
in cartoncino

cucire o  
applicare  
una tasca  
per portare  
quanto serve

applicare  
forchette e  
altri piccoli utensili  
di plastica  
adesiva  
o di cartoncino

decorare i bordi  
come una tovaglia  
ripetendo una decorazione  
con un timbro  
ricavato da un  
tappo di sughero



# MAGLIABAVAGLIA

MODA CUCINA

Dove la classica  
baravaglia non può  
farcela arriva la  
magliabavaglia,  
una pratica  
maglietta XXXL  
che protegge  
al 100%.

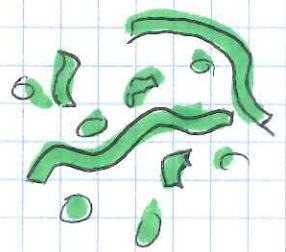
per decorare la maglietta  
usare la tecnica dello stencil,  
pennarelli indelebili.

colori all'acqua indelebili per tessuto

timbri di spugna o di sughero  
con forme a piacere



# CARNEVALE 2015



## Costumi:

- 1) Pentola ad espressione n° 5
  - 2) Frigorifero da campeggio n° 22
  - 3) Un set in cucina n° 8
  - 4) Padella a tre fuochi n° 24
  - 5) Ricettario in cucina n° 26
  - 6) Nuovo forno a microonde marine n° 19 → bimbi piccoli
  - 7) Scolapiatti d'arredo n° 28
  - 8) Chiapparecchia la tavola n° 10
  - 9) Top Model da cucina n° 15 → animatrici?
  - 10) Magliabavaglia n° 29 → bimbi piccoli
- 

## Materiale:

- Piatti e posate di plastica (bianchi - colorati)
- \* - Calzamaglia
- Grembiuli
- Tovaglie
- Colori e pennelli
- Cartoncini rigidi
- Gomma piuma
- Stoffa varia
- Colla stick - vinilica - Bostik? - Colla a caldo
- Post it
- tubi in cartone
- nastri spessi / corde vecchie
- tute imbionchino